

CANCELLI SU MISURA

Cancelli su misura, personalizzati dalla clientela, formati da riquadri in tubolare scelti a seconda delle varie dimensioni.

Tutti i nostri cancelli sono certificati secondo la norma EN 13241:2003+A2:2016 e possono essere: pedonali, carrabili a 1 o 2 ante, carrabili sezionali (quickfolding), scorrevoli, scorrevoli telescopici.

Tutti i cancelli sono prodotti in acciaio zincato a norma UNI EN 10244-2 e verniciato a polveri termoindurenti di poliestere.

Colori a scelta secondo le tabelle RAL.

Tutti i cancelli sono predisposti per un eventuale automazione e soddisfano i requisiti tecnici della normativa "macchine". Possono venir prodotti anche cancelli che soddisfano la normativa UNI EN 13200-3 dei centri sportivi.



CARRABILE DUE ANTE + PEDONALE



CARRABILE A DUE ANTE




A NORMA UNI

PEDONALE



SCORREVOLE



ACCESSORI

ACCESSORI IN DETTAGLIO A PAG. 27




Fermo a terra




Cerniere



Catenaccio zincato per blocco a terra



Serratura manuale con profilo esterno in inox e cilindro chiave in ottone



Serratura elettrica



Maniglia in alluminio



Battente d'arresto regolabile



Lacci di sicurezza "anti-caduta"



Cilindro "stessa chiave"

CONTESTI D'UTILIZZO: Residenziale, Parchi pubblici, Industriale/logistico, Centri sportivi.